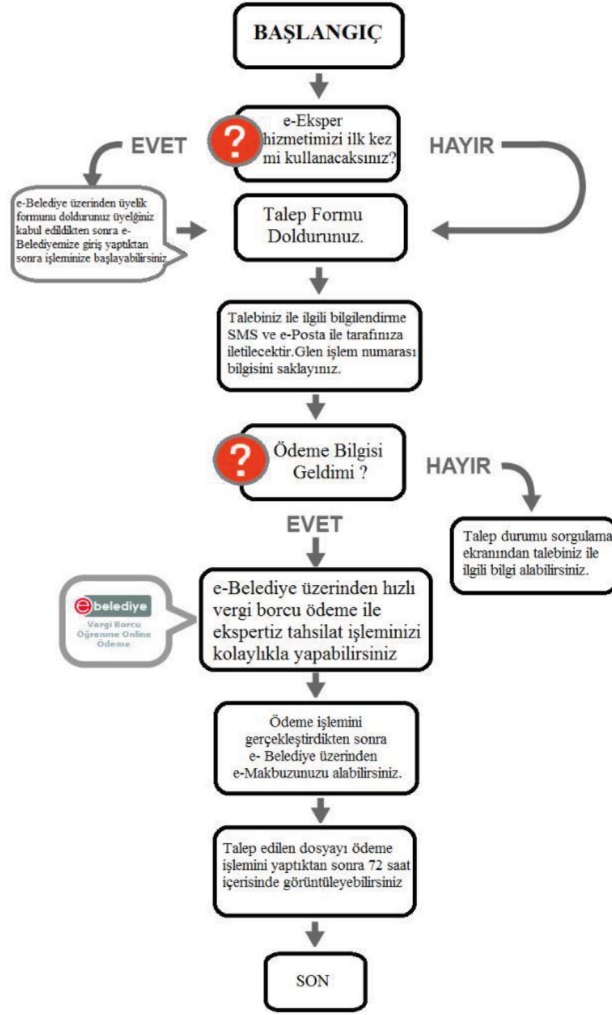


e-Eksper Kullanım Klavuzu GENEL KULLANIM DIAGRAMI



Paydaş Kaydı

e-Belediye üzerinden e-Eksper in kullanılabilmesi için hem ekspertiz firmasının hem de yetkili eksperin paydaş kaydı bulunmak zorundadır.

Belediye de sicili olmayan firma ve yetkililer zemin katta bulunan Kentli Servisi birimine başvuruda bulunarak paydaş kaydı oluşturmalıdır.

Yetki Belgesinin Arşiv Birimine Teslim Edilmesi

Paydaş kaydı olan eksperler, firmalarından alacakları yetki belgelerini dördüncü katta bulunan Kurum Arşivine teslim etmelidir. Yetki Belgesini e-Belediyeden indirebilirsiniz.

Örnek yetki belgesi aşağıdaki gibidir.

e-Eksper Kullanım Klavuzu

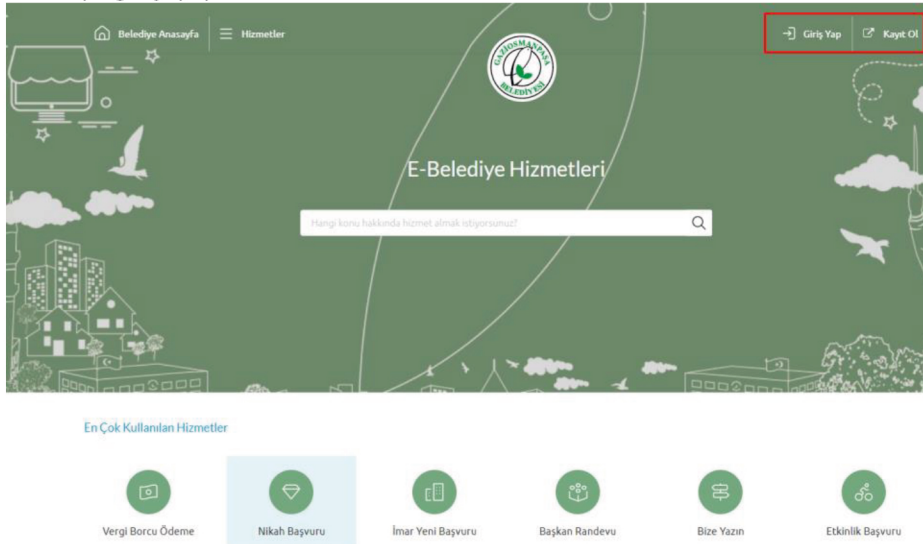
e-Belediye Kayıt İşlemi

e- Belediye üzerinden talep işleminin gerçekleştirilebilmesi için e –Belediye kullanıcısının olması gerekmektedir.

Kullanıcılar,

<http://www.gaziosmanpasa.bel.tr/> adresinden E-BELEDiYE butonuna tıklayarak giriş işlemi gerçekleştirilir.

e-Belediye üyeliğiniz yoksa kayıt ol linkine tıklayarak üyeliğinizi oluşturabilirsiniz.Üyelik kaydınız varsa giriş yap linkinden üye girişi yapmalısınız.



Üye Girişi alanına TC Kimlik No yada Paydaş No ve Şifre ile giriş işlemi gerçekleştirilir.

Giriş Yap

*PAYDAŞ/SİCİL/TCKİMLİK NO

*ŞİFRE

[Şifrenizi mi unuttunuz?](#)

[Kayıt Ol](#)

GİRİŞ YAP

e-Ekspertalep İşlemi

- a. E-Belediyeye giriş yapıldıktan sonra e-Ekspertalep başlığı altında bulunan E-Ekspertalep Butonuna Tıklanır.

Belediye Anasayfa Hizmetler TANER DAYSA

Vergi Borcu Ödeme Nikah Başvuru İmar Yeni Başvuru Başkan Randevu Bize Yazın Etkinlik Başvuru

E-Belediye Hizmetleri

İTERAKTİF İŞLEMLER BİLGİ SORGULAMA BAŞVURU

VERGİ BİLDİRİMİ BELGE BİLGİLERİ KENT REHBERİ

NIKAH İŞLEMLERİ E-EKSPER YAPI DENETİM(TEST)

İŞYERİ E-RUHSAT E-Ekspertalep BAŞKAN'DAN RANDEVU

Ödeme Bekleyen Taleplerim

Ödenen Taleplerim

Yetki Belgesi Örneği

Kullanım Klavuzu

Hızlı Vergi Borcu Ödeme

Borçlarınızı öğrenmek ve ödemek için vergi borcu ödemeye tıklayınız.

VERGİ BORCU ÖDEME

- b. E-Ekspertalep Formu

- Ekspertalep Firma Adı yetki belgeniz ile ilişkilendiren firmalar çıkmaktadır.

E-Ekspertiz Talep Formu

Ekspertiz Bilgileri

*EKSPER ADI SOYADI	*EKSPER PAYDAŞ NO	*EKSPER FIRMA ADI	
<input type="text"/>	<input type="text"/>	<input type="text" value="Seçiniz"/>	
EKSPER FIRMA PAYDAŞ NO	EKSPER FIRMA TEL	TC KİMLİK NO	E-POSTA
<input type="text"/>	<input type="text"/>	<input type="text"/>	<input type="text"/>

Tapu Bilgileri

*REFERANS NO	PAFTA	ADA	PARSEL
<input type="text" value=""/> SEÇ	<input type="text"/>	<input type="text"/>	<input type="text"/>
MAHALLE	SOKAK	YAPI SAHİBİ	SİTE BLOK NO
<input type="text"/>	<input type="text"/>	<input type="text"/>	<input type="text"/>
AÇIKLAMA	<input type="text"/>		
EKSPER AÇIKLAMA	<input type="text"/>		

KAYDET

- Referans No nun yanındaki seç butonuna tıklanarak açılan pencerede, hangi ada/parsel ile ilgili dosya talep edilecek ise ilgili alanlara yazılıp Sorgula butonuna tıklanır. Dönen sonuç işaretlenip, Seçim butonuna tıklanarak açılan ekran kapatılır.
- Kaydet butonuna tıklanarak talep işlemi tamamlanır.

Talep ettiğiniz ada parsel ile ilgili birden fazla dosya bulunduğu takdirde Kurum Arşivi ile (arşiv@gaziosmanpasa.bel.tr) mail adresinden irtibata geçmeniz gerekmektedir.

SORGULA

Klasör Listesi

id	Referans No	İşlem Yılı	İşlem Sıra	Klasör No	Pafta	Ada	Parsel	Eski Pafta	Eski Ada	Eski Parsel	Dosya Adı	Mahalle Adı	Adı
1	İMP16825										İMAR	MERKEZ MAH.	OSM SEP ARA MAI DAY

20 Toplam 1 kayıt arasında 1 - 1 gösterilmektedir.

SEÇ

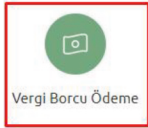
- Dijital Arşiv Sorumlusu personel, talebi onaylayıp, tahakkuk oluşturduktan sonra mesaj veya mail yolu ile ilgili ekspertiz e bilgi gönderecektir.

e-Ekspertiz Tahsilat İşlemi

Tahakkuklar firma adına oluşmaktadır. Firma yetkilisi ya da yetkili ekspertiz E-Belediye üzerinden üye girişine gerek kalmadan vergi borcu ödeme ile ödeme işlemi gerçekleştirilebilir.



En Çok Kullanılan Hizmetler



Vergi Borcu Ödeme



Nikah Başvuru



İmar Yeni Başvuru



Başkan Randevu



Bize Yazın



Etkinlik Başvuru

Vergi Borcu ödeme linkine tıkladığınızda paydaş numarası girilir.

Paydaş / TC Kimlik No Seçimi

*PAYDAŞ / TC KİMLİK / VERGİ NO

PAYDAŞ / KİŞİ SORGULA

Giriş yaptığınız paydaş numarası teyit edilir ve devam et butonuna tıklanır.

Paydaş / TC Kimlik No Seçimi

*PAYDAŞ / TC KİMLİK / VERGİ NO

PAYDAŞ / KİŞİ SORGULA

Paydaş Listesi

Paydaş No	TC Kimlik No	Adı	Soyadı	Doğum Yılı
✓	[REDACTED]	ZE**	ER**	[REDACTED]

DEVAM ET

Borçlarınızın listelendiği sayfadan gelir türü ekspertiz ücretini seçerek filtreleyebilir ve ödemek istediğiniz kayıdın seçimi yapılmalıdır.

Kredi Kartıyla Ödeme

*KART ÜSTÜNDEKİ İSİM


*KART NUMARASI

*AY *YIL *GÜVENLİK NO

Ay Yil

Kredi kartınızdan 1 TL tahsil edilecektir.

ÖDEME YAP



Önceki online ödemelerinizin makbuzlarını görüntüleyebilmek veya yazdırmak için e-Belediye>Ana Sayfa>İnteraktif işlemler>e-makbuz sayfamızdan gerçekleştirebilirsiniz.